



**Instituto Bombeiros de
Responsabilidade Social**



Secretaria
de Esporte e Lazer

**GOVERNO DO
DISTRITO FEDERAL**

CENTRO OLÍMPICO E PARALÍMPICO DO GAMA

RELATÓRIO SOCIOECONÔMICO GAMA

**APLICADO EM 2022, Pela Assistente Social da
Gerência de Apoio Social-GAS**



**Instituto Bombeiros de
Responsabilidade Social**



Secretaria
de Esporte e Lazer

**GOVERNO DO
DISTRITO FEDERAL**



Relatório Socioeconômico

Instituto Bombeiros de Responsabilidade
Social -IBRES

2022

Realização

Centro Olímpico e Paralímpico

Do Gama

Coordenação

Rodrigo Rodrigues da Costa

GAMA/DF2022



Sumário

1. INTRODUÇÃO	4
2. EXECUÇÃO DO QUESTIONARIO SOCIOECONOMICO.....	4
3. METODOLOGIA APLICADA	5
4. GRÁFICOS ANALÍTICOS DO QUESTIONARIO APLICADO.....	5
5. CONSIDERAÇÕES FINAIS.....	12



1. INTRODUÇÃO

O estudo socioeconômico tem por objetivo identificar aspectos sociais e trazer a realidade dos usuários do COPS do Gama, contribuindo para o pleno desenvolvimento do trabalho dos profissionais que atuam no COPS. Através deste estudo esta unidade pode conhecer melhor a realidade e a necessidade dos seus usuários para direcionar melhor as estratégias nos trabalhos realizados.

Dessa forma, podemos identificar efetivamente os públicos atendidos com suas especificidades para que possam ser trabalhados e acompanhados de forma eficaz por profissionais de acompanhamento, seja no campo da assistência social, psicológica ou educacional. Possibilitar que equipes interdisciplinares estudam a realidade para encontrar estratégias dentro políticas públicas para combater as manifestações dos problemas sociais.

O Questionário Socioeconômico foi empregado de tratado quanto Termo de Parceria nº 0220-00002691/2020-71 com a Secretaria de Esporte e Lazer – SEL para que possamos medir de figura efetiva o notório atendido em sua peculiaridade de tratado com a realidade de cada Centro Olímpico e Paralímpico – COP administrados pelo Instituto Bombeiros de Responsabilidade Social IBRES, avaliando a realidade de cada Região Administrativa e notório atendido para que possamos dar um trabalho de versidade de figura a examinar a necessidade e a realidade desta comunidade.

2. EXECUÇÃO DO QUESTIONARIO SOCIOECONÔMICO

O questionário socioeconômico, foi cuidadoso durante o mês de Maio a Agosto de 2022, preliminarmente a administração deste se deu por entrevista com a Assistente Social do COP posteriormente identificamos a complexidade de em um rápido prazo cumprir entrevista para que a alvo de 15 a 20% dos alunos matriculados fossem alcançada.

Durante a administração do interrogatório socioeconômico os alunos que participaram da administração foram orientados que as informações seriam de marca confidencial, não trazendo nenhum prejuízo, ou sendo repassada a outros organismo ou instituições, visto que algumas famílias se sentiram receiosas justo a receber benefícios sociais ponderando que poderia repetir no fenda deste.

3. METODOLOGIA APLICADA

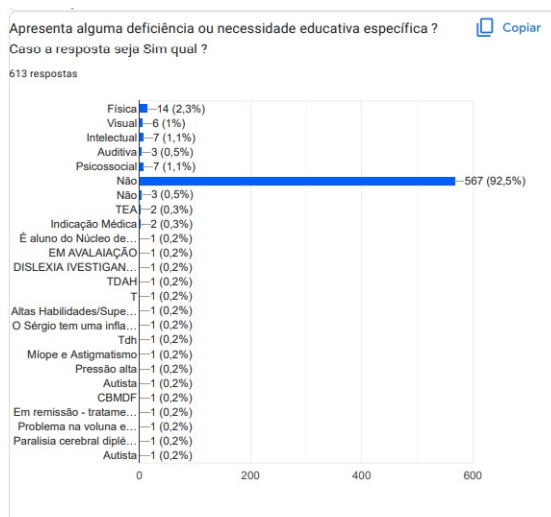
A metodologia utilizada para a aplicação deste questionário foi desenvolvida através de pesquisas qualitativas e quantitativas, com o objetivo de trabalhar não só o número ou apenas a quantidade, mas também uma melhor compreensão das questões e resultados, avaliação qualitativa dos resultados esperados.

Este questionário foi originalmente elaborado através de uma entrevista com a assistente social, que provou temporariamente a impossibilidade de tal prática de, que durou do mês de maio até o final de junho. É assim que começamos a enviar o instrumento para as famílias com as devidas diligências e políticas de devolução para que possamos passar essas informações para o aplicativo Google Forms onde os dados serão tabulados e assim nos fornecer as informações relevantes.

4. GRÁFICOS ANALÍTICOS DO QUESTIONARIO APLICADO

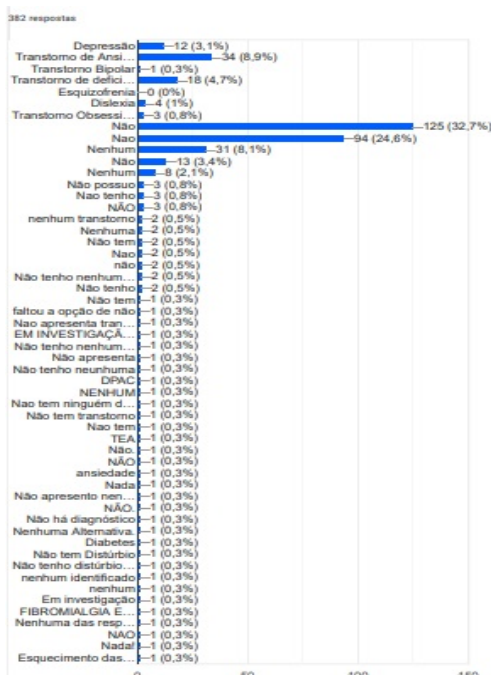
A partir dos dados coletados trazemos a amostragem e análise dos dados coletados de uma forma sucinta, conforme deostraremos a baixo:

Apresenta alguma deficiência ou necessidade educativa específica




O gráfico refere-se que percentual de deficiência que possui no COP do gama, no qual 2,33% está relacionada à questão física.

Apresenta algum Distúrbio ou Transtorno



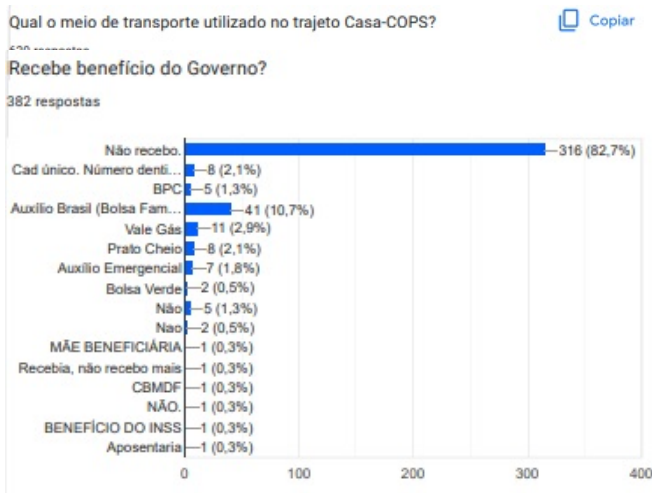
Ao questionar se o aluno possui algum tipo de transtorno com laudo, as pesquisas trás que 32,7% do público atendido não apresenta nenhum diagnóstico. No entanto 8,9% informa sofrer de ansiedade.

Utiliza qual Sistema de Saúde



Questionados quanto ao meio de sistema de saúde utilizada, a sua grande maioria é usuário da rede pública de saúde, totalizando 70,2% do público entrevistado.

Transporte utilizado para o trajeto CASA-COPS

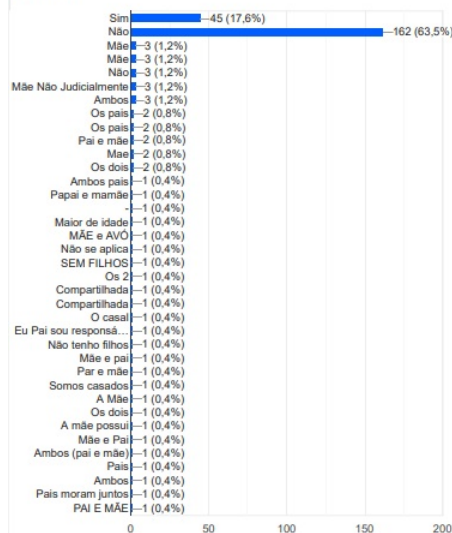


Quando entrevistados sobre o transporte utilizado para o trajeto casa- COPS, 41% acessam o serviço a pé e na sua maioria totalizando 45% se deslocam por meio de automóvel.

Recebe benefício do Governo

Quem possui a guarda da criança? Lembramos que, em caso de guarda judicializada, é necessário apresentar a comprovação para conhecimento do COPS.

255 respostas

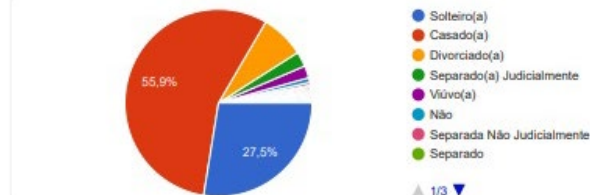


Os dados demonstrativos que 82,7% do público atendido não receber nenhum tipo de benefício social, no entanto 10,7% se informaram que recebem o Auxílio Brasil.

Sobre o estado civil

Estado civil

621 respostas

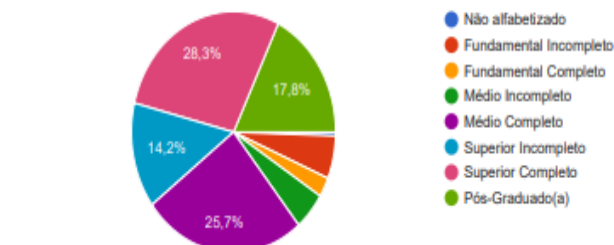


O perfil do público do atendido na unidade COPS-GAMA, refere-se a pessoas de estado civil casado no qual corresponde a 55,9%, e de solteiros a 27,5%.

Sobre a Guarda da Criança

Escolaridade

607 respostas

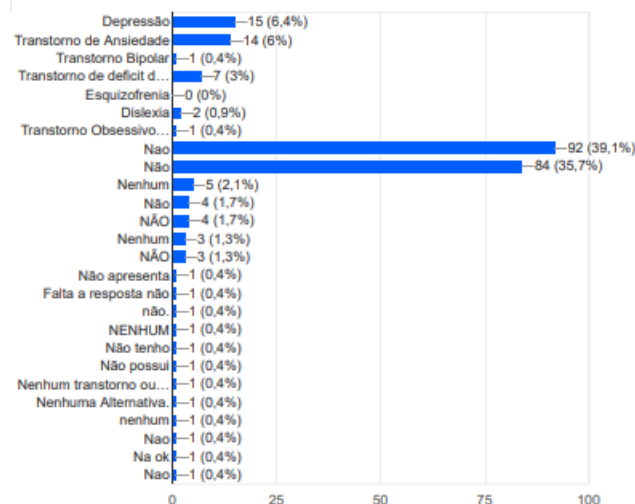


Questionados sobre a guarda da criança e adolescente 63,5% não informaram a respeito.

Sobre a Escolaridade

Apresenta algum Distúrbio ou Transtorno ?

235 respostas



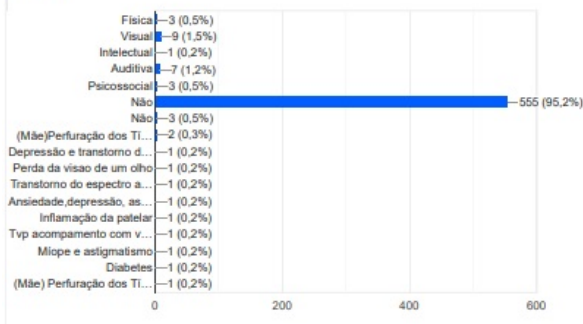
Questionamos sobre a escolaridade nota-se que 25,7% dos nossos alunos concluíram o ensino médio e 28,3 concluiu o ensino superior.

Sobre a existência deficiência do responsável

Apresenta alguma deficiência ou necessidade educativa específica ?

Caso a resposta seja Sim qual ?

583 respostas

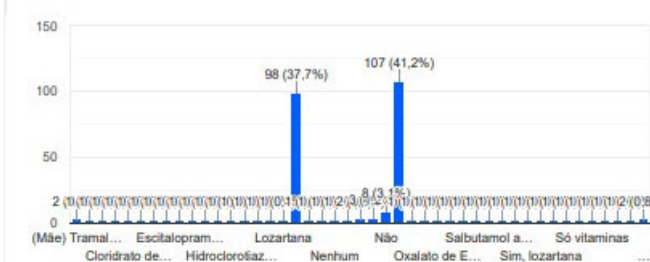


Quando questionado a existência de alguma deficiência do responsável a pesquisa traz que 95,2% informa não apresentar nenhum tipo de deficiência.

Sobre a existência de Distúrbio ou transtorno

Faz uso de medicamentos? Se sim, quais?

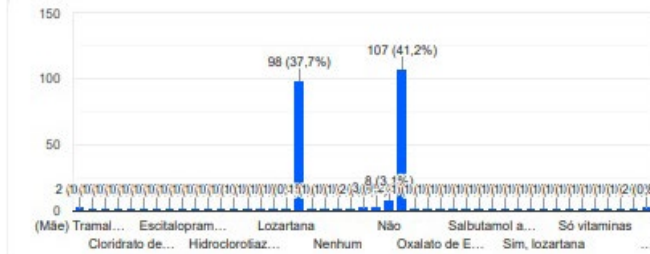
260 respostas



Sobre se o responsável faz uso de medicamento

Faz uso de medicamentos? Se sim, quais?

260 respostas

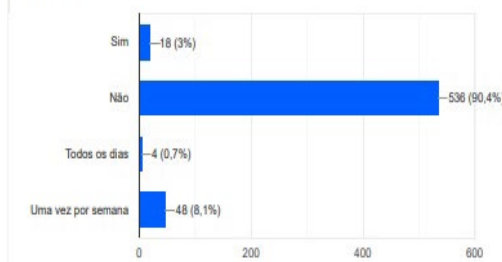


41,2% dos responsáveis dos alunos no COPS informa não fazer uso de medicação contínua.

Sobre o uso de bebida alcoólica pelo responsável

Faz uso de bebida alcoólica? Se sim com qual frequência?

593 respostas

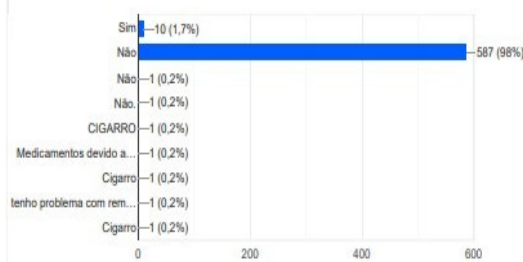


A pesquisa demonstra que 90,4 do público entrevistado não faz uso de bebida alcoólica.

Sobre o uso de cigarro ou outras drogas pelo responsável

Faz uso de cigarro ou outras drogas? Se sim, quais?

599 respostas

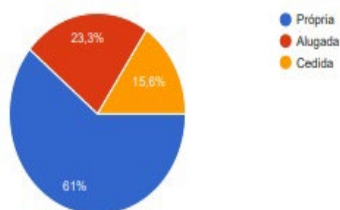


Ao questionarmos se o responsável faz uso de algum tipo de droga, 96% afirma não usar nenhum tipo de droga.

Com relação a Moradia do público atendido pelo COPS

Moradia

521 respostas

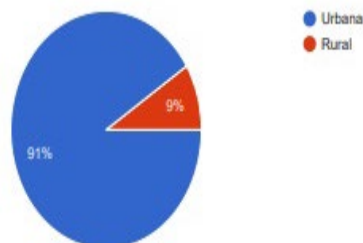


Em relação a moradia 61% dos nossos alunos residem em casa própria, seguidos 23,3% residem de aluguel.

Com relação ao meio Moradia do publico atendido pelo COPS

Qual meio/Local da Moradia?

621 respostas

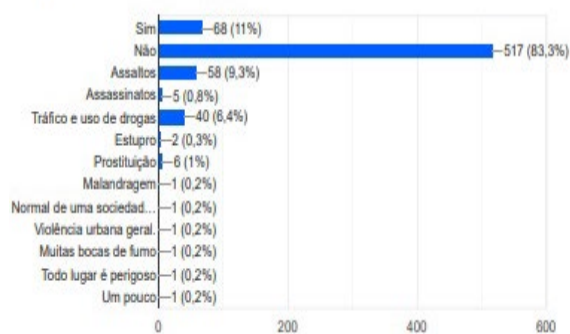


91% famílias entrevistadas informaram que sua moradia e Urbana.

Com relação se o meio em que abitam e violento

Considera o local em que moram violento ? Se Sim Por Quê

621 respostas

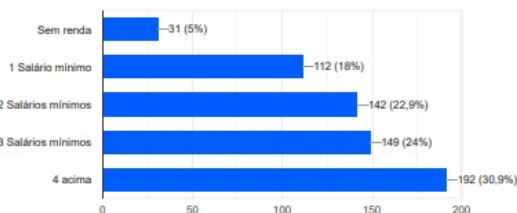


A pesquisa demonstra que 83,3% das famílias informa que o meio onde vivem não e violento, porem 11% informa que moram em local violento.

Sobre a composição da renda dos usuários do COPS

Composição de renda familiar - Observe cada item a seguir, assinale as respostas de acordo com cada situação específica dos membros do Núcleo Familiar descrito acima em relação à sua ocupação profissional ou situação de renda.

621 respostas

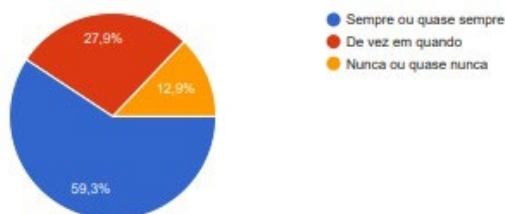


Quanto a composição de renda dos usuários do COPS 30,9% afirma ser acima de 4 salários mínimos, enquanto 5% diz não possuir nenhuma renda.

Quanto a participação dos eventos do COPS

Com que frequência você participa dos eventos no Centro Olímpico e Paralímpico?

621 respostas

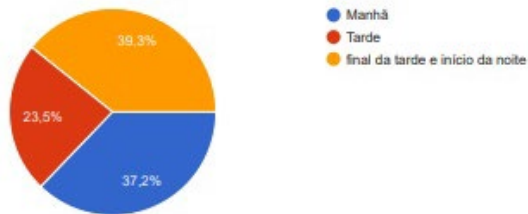


Mais da metade que corresponde a 59,3% dos alunos participa sempre ou quase sempre dos eventos proposto no COPS, em contra partida 12,9% não participa do evento.

Quanto aos horários dos eventos do COPS

Em qual turno/horário você prefere que seja realizada os eventos família/COP?

621 respostas

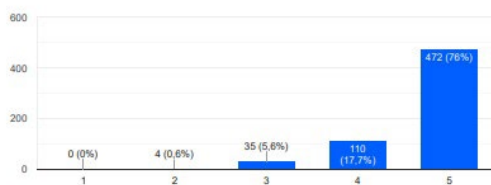


Quanto ao horário dos eventos do COPS 37,2% tem preferência aos eventos matutinos e 39,7% ao turno noturno.

Quanto ao nível de satisfação do COPS

Qual o nível de satisfação com o Centro Olímpico e Paralímpico?

621 respostas

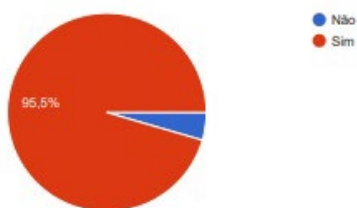


O nível de satisfação dos usuários do COPS é de 76%.

Sobre a indicação do COPS para amigos e familiares

Você indicaria o Centro Olímpico e Paralímpico para familiares e amigos?

621 respostas



95% dos usuários afirma que indicaria sim o COPS para amigos e familiares, o que demonstra, a excelência do atendimento prestado pelo nossos profissionais.



5. CONSIDERAÇÕES FINAIS

Ao final da investigação podemos constatar que o público do Centro Olímpico e Paralímpico do Gama – COP, visitando principalmente famílias com renda de um salário mínimo, mora em casa própria, nenhuma família tem contexto em grande parte sem, em nossa opinião, grandes deficiências.

No entanto, quando se trata de chegar às famílias mais vulneráveis e questionar a questão da renda, percebemos que elas se sentiram à vontade para falar os valores derivavam da renda dos parentes em, temendo que a informação vazasse e os benefícios do governo fossem cortados. De acordo com os dados coletados por meio do questionário socioeconômico, ele não apresenta vulnerabilidade social extrema.

O que nos traz grande alegria é que nossos alunos gostam de participar das atividades que oferecemos, se sentem acolhidos e têm o prazer de mostrar algo para a família e comunidade do que nos referimos senso de dever de cumprir o, sempre se esforçando para melhorar para prestar um serviço de excelência à comunidade.

M^ª Sandra Ribeiro
Assistente Social
CRESS 4001 B Região-DF
Maria Sandra Ribeiro
Assistente social – CRES 4001

RODRIGO RODRIGUES DA COSTA
COORDENADOR PCD
CREF: 7947 G/DF